

# การชำระเงินผ่านระบบ Bill Payment



วิธีการชำระเงิน  
Application “K Plus”



วิธีการชำระเงิน  
“เคาน์เตอร์ธนาคาร”



วิธีการชำระเงิน  
“ตู้ ATM”



วิธีการชำระเงิน  
“Internet Banking”



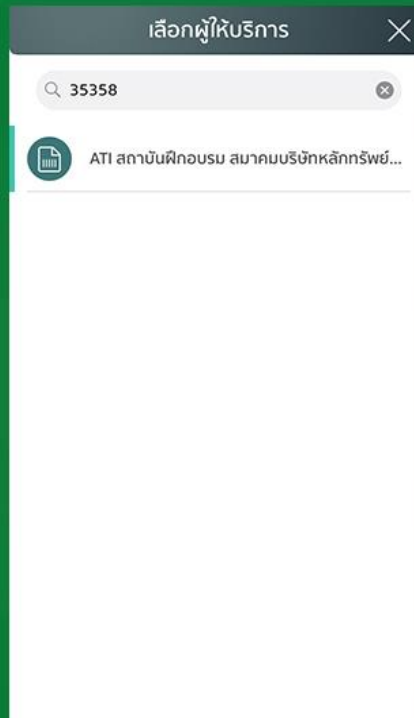
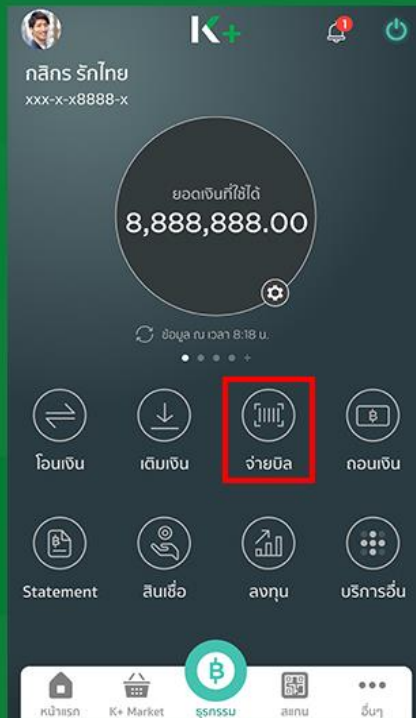
# วิธีการชำระผ่าน Application “K Plus”

## การชำระ Bill Payment

สถาบันฝึทอบรม สมาคมบริษัทหลักทรัพย์ไทย

ผ่าน APPLICATION

**K PLUS**



**1** เลือกเมนู

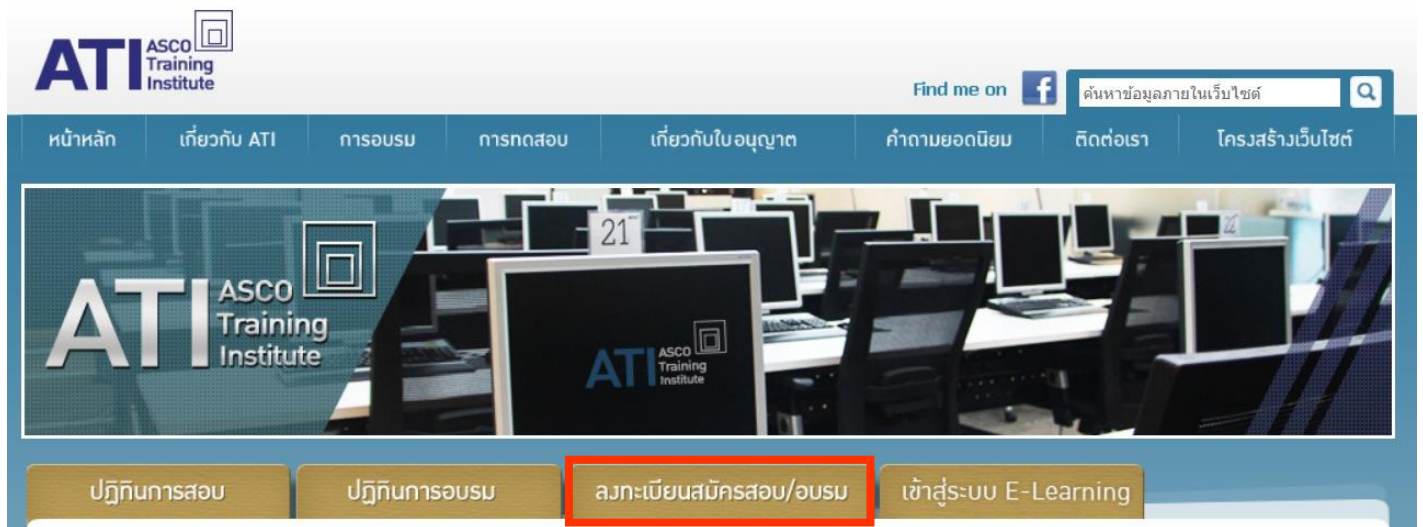


**2** ในช่องค้นหาให้พิมพ์ **35358**  
คลิกเลือกชื่อ **ATI สถาบันฝึทอบรม  
สมาคมบริษัทหลักทรัพย์ไทย**

**3** กรอกรายละเอียดข้อมูล  
**Ref.1 / Ref.2 / ค่าธรรมเนียม**  
จาก Bill Payment แล้วชำระเงิน

# วิธีการชำระผ่าน “เคาน์เตอร์ธนาคาร”

1. เข้าสู่เว็บไซต์ [www.ati-asco.org](http://www.ati-asco.org) จากนั้นคลิกปุ่ม ลงทะเบียนสมัครสอบ/อบรม



2. เข้าสู่ระบบสมาชิก โดยเข้าสู่ระบบโดย Username เป็นเลขที่บัตรประชาชน // Password เป็นตามที่ตั้งไว้

3. คลิกที่เมนู ข้อมูลส่วนตัว (ชื่อคุณลูกค้า) จากนั้นเลือกเมนู ประวัติการสมัครและผลการอบรม/สอบ

ระเบียบการรับสมัคร    ขั้นตอนการสมัคร    คู่มือชำระเงิน

• ข้อมูลส่วนตัว **ชื่อคุณลูกค้า**    • ออกจากระบบ

รายละเอียดข้อมูลส่วนตัว    สอบ    อบรม+สอบ

**ประวัติการสมัครและผลการอบรม/สอบ**


เปลี่ยนรหัสผ่าน

4. จะพบหน้าประวัติการสมัคร ให้เลือกกิจกรรมที่เคยสมัครไป (อบรม/สอบ) สังเกตช่อง พิมพ์ใบชำระเงิน จากนั้นกด Icon รูป Printer

ประวัติการสมัคร

อบรม    **สอบ**    อบรม+สอบ    อบรมต่ออายุ

จาก 2558    ถึง 2558

วัน	เวลา	สถานที่	หลักสูตร	วันลงทะเบียน	ประเภทการชำระเงิน	พิมพ์ใบชำระเงิน	สถานะการชำระเงิน	ผลการสอบ	ผลสอบหมวดอายุ	หมายเหตุ
พ.ศ. 31-12-2558	18.00-21.00	กรุงเทพมหานคร ATI ชั้น 2	Paper 14: หลักสูตรเพิ่มธุรกรรมด้านสัญญาซื้อขายล่วงหน้าสำหรับแผนกด้านหลักทรัพย์ ด้านตราสารหนี้ ด้านกองทุน ด้านตราสารทุน)	27-12-2558	ชำระเงินผ่าน Bill-payment		ออกการชำระเงิน			

5. ระบบจะแสดงแบบฟอร์มชำระเงิน ให้ทำการ Print หรือ คัดลอกหน้าจอ แล้วนำไปแสดงกับเจ้าหน้าที่

ATI ASCO Training Institute		ส่วนที่ 1 ส่วนของลูกค้า	
วันสอน/อบรม	22-02-2562 เวลา 09:00 - 12:00	วันที่สมัคร	14-02-2562
ผู้มีสิทธิ์สอน/อบรม	นาย ดิฉัตร มิน ทร	ชำระวันที่สมัคร	16-02-2562
สถานที่สอน/อบรม	รัฐสภา ศาล	จำนวนเงินที่ชำระ	1,200.00 บาท
หลักสูตรที่สอน/อบรม	PI : หลักสูตรผู้แนะนำการลงทุณราชการทั่วไป	Ref 1	22222222222222
		Ref 2	33333333333333

ATI ASCO Training Institute		ส่วนที่ 2 ส่วนของธนาคาร	
<input type="radio"/>  เลข.ธนาคารสิทธิ์ชำระ Comp. Code : 35358			
ชื่อสมาชิก / Member	นาย ดิฉัตร มิน ทร	วันที่ / Date	
Ref 1	22222222222222		
Ref 2	33333333333333		
<input type="radio"/> หมายเลขเช็ค _____ ธนาคาร _____ สาขา _____ เดือนวันที่ _____			
<input type="radio"/> เงินสด			
จำนวนเงินตัวอักษร		จำนวนเงินตัวเลข (บาท)	
หนึ่งพันสองร้อยบาทถ้วน		1,200.00	
 11111111111111111111 22222222222222 33333333333333 444444			
สรรับการชำระทาง QR Code ผ่าน Mobile Banking ขอรธนาคารดังนี้			
			

6. เมื่อชำระเงินแล้ว ในวันถัดไปจะมี E-Mail ยืนยันการสมัครไปยังท่าน ถือเป็นความสำเร็จสิ้นการสมัคร

# วิธีการชำระผ่าน “ATM”

1

ยินดีต้อนรับ Welcome 欢迎

กรุณาใส่รหัสของบัตร  
Please Enter Your PIN 请输入密码

เมื่อใส่เสร็จแล้วกดปุ่มนี้  
Then press here 输入后按此键

**คำเตือน WARNING 警告**  
โปรดใช้มือบังขณะที่ท่านกรหัส เพื่อป้องกันผู้อื่นเห็นรหัสของท่าน  
Please do not let anyone see your PIN Number while entering  
输入密码时请用手遮挡，以防他人窥视。



2

เลือกทำรายการ

- โอนเงิน/บริจาการกุศล ถอนเงิน >
- ชำระเงิน/ชำระเงินด้วยบาร์โค้ด** ถามยอด/พิมพ์รายการเดินบัญชี >
- เติมเงิน - ชำระค่ามือถือ เปลี่ยนรหัส >
- กองทุนรวม/สมัครบริการ/ K-Mobile Banking/อื่นๆ English Language/日本語 >

3

เลือกทำรายการ

- บัตรเครดิต/ K-Express Cash ชำระเงินด้วยบาร์โค้ด >
- กองทุนรวม/อินเทอร์เน็ต สาธารณูปโภค/ภาษี >
- เดบิตทีวี/ธุรกิจขายตรง ประกันภัย/ประกันชีวิต >
- หมวดหมู่ถัดไป **อื่นๆ/ระบุรหัสบริษัท >**

4

เลือกหักจากบัญชี

- ออมทรัพย์ >
- กระแสรายวัน >

5

รหัสบริษัท (5 หลัก)

**3 5 3 5 8**

รหัสบริษัทถูกต้อง >

ยกเลิก >

6

รหัสบริษัท (5 หลัก)

Ref. 1 **ตัวเลข 13 หลัก**

Ref. 2 **ตัวเลข 12 หลัก**

Ref. 3 **จำนวนเงิน**

จำนวนเงินที่จะชำระ **จำนวนเงิน**

จำนวนเงินถูกต้อง >

ยกเลิก >